


Umsatz und Beschäftigung



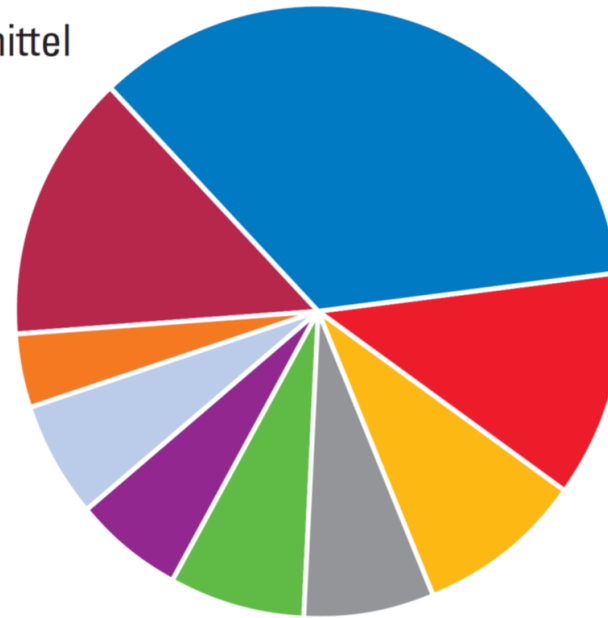
- 441 Unternehmen
- 107.000 Beschäftigte
- Ca. 38,6 Milliarden Euro Jahresumsatz

Mitgliedsunternehmen in den Chemie-Verbänden Baden-Württemberg | eigene Berechnungen | Stand Februar 2016




Vielfältige Branchenstruktur

- 35 % Pharma
- 12 % Lacke, Farben, Bautenschutz
- 9 % Körperpflege, Waschmittel
- 7 % Kautschuk, Gummi
- 7 % Leime, Klebstoffe
Mineralöl
- 6 % Kunststoffe
- 6 % Grundchemikalien
- 4 % Vertriebs- und Verwaltungsgesellschaften
- 14 % Sonstige, u. a.
 - Technische Gase
 - Chemiefaser
 - Pflanzenschutzmittel



nach Beschäftigten | Stand Februar 2016

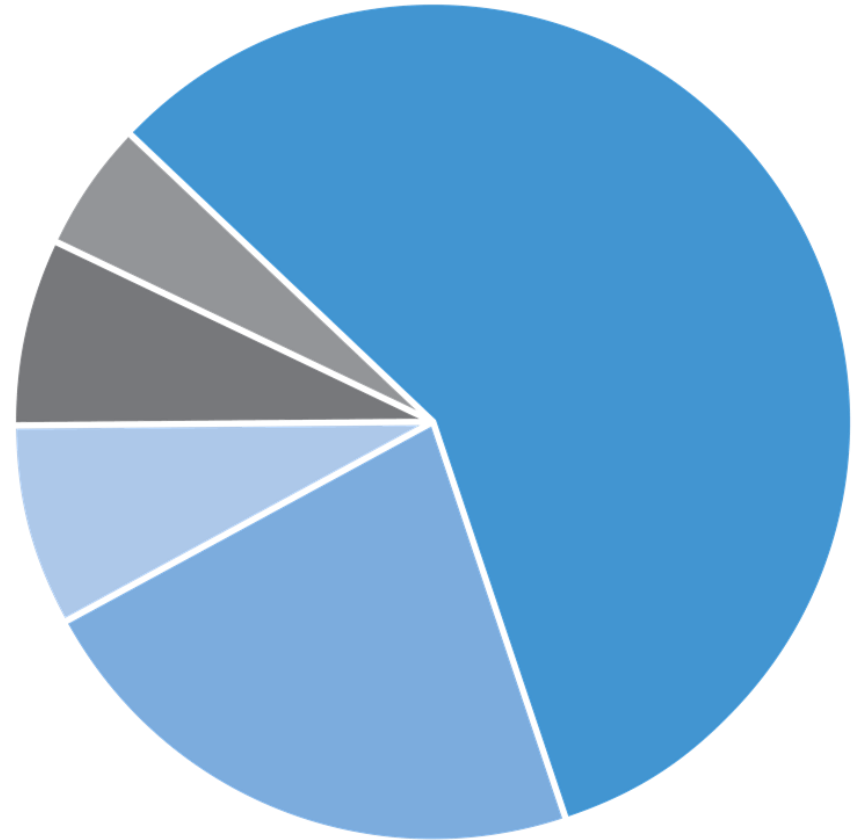


Größenstruktur der Unternehmen


Mittelstandsgeprägt:

88 Prozent der 441 Unternehmen haben weniger als 500 Beschäftigte.

- 58 % bis 100 Beschäftigte
- 22 % 101 - 300 Beschäftigte
- 8 % 301 - 500 Beschäftigte
- 7 % 501 - 1.000 Beschäftigte
- 5 % über 1.000 Beschäftigte



Mitgliedsunternehmen in den Chemie-Verbänden Baden-Württemberg | eigene Berechnungen | Stand Februar 2016



Schwerpunkte der chemischen Industrie

Region Mannheim / Karlsruhe

131 Unternehmen – 34.504 Beschäftigte

Region Freiburg / Hochrhein

66 Unternehmen – 15.460 Beschäftigte

Großraum Stuttgart

109 Unternehmen – 23.075 Beschäftigte

Region Ulm

29 Unternehmen – 14.150 Beschäftigte

Baden-Württemberg gesamt – alle Unternehmen der Chemie-Verbände

441 Unternehmen - 107.000 Beschäftigte

